

SCHWARZKOPF HAIR COLOR TECHNICIAN OF THE YEAR

Techniek omschrijving

Deelnemersnummer
 door organisatie in te vullen

Stap 1: Omcirkel de natuurkleur van het haar voordat je gaat kleuren

Natuurkleur 1 3 4 5 6 7 8 9

Uitgroei cm 0 1 2 3 3 4 5 meer dan>

Omschrijf de kleur van de punten :
 gebruik hiervoor het Schwarzkopf Professional Igora Royal kleurboek

Stap 2: Vul het aantal kleuren in dat je gaat gebruiken

Aantal kleuren:.....

Vul hieronder in welke kleurproducten en welke tinten je hebt gebruikt

kleurproduct	tint	tint	tint	tint
Igora Royal				
Igora Expert Mousse				
Igora Color 10				
Igora Vibrance / Gloss & Tone				
Igora Varioblond				
Blond Me, Blond Me instant blush / blush wash				
Essensity, Senea				
Igora ColorWorx				
Bold colorwash				
Good bye yellow				

Omschrijf hieronder de mengverhouding van je kleurrecept

.....

.....

.....

.....



Stap 3: Omschrijf je kleurtechniek in het kort hieronder of teken op bijgevoegde tekenkopjes.

.....

.....

.....

.....

.....

.....

Stap 4: Fotografeer (10:15 formaat) je kleurtechniek in 4 stappen

plak deze op de bijgevoegde formulieren

- Foto 1: model vooraf zonder kleur
- Foto 2: afdelingen van de kleurtechniek
- Foto 3: kleurtechniek ingezet
- Foto 4: eindresultaat in nat haar

**Stap 5: omschrijf het concept voor het eindresultaat;
hoe versterken de kleur en de techniek elkaar**

.....

.....

.....

.....

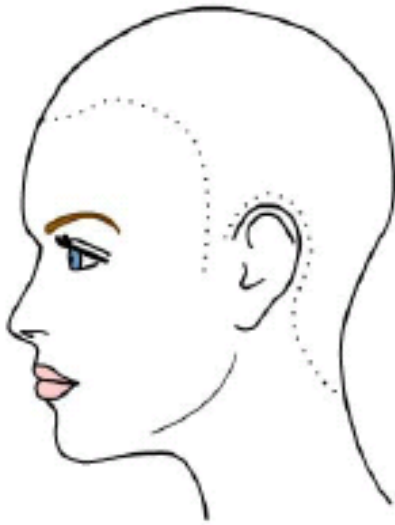
.....

Stap 6: maak 2 tot 4 foto's (maximaal A4 formaat) van het eindresultaat

Stap 7: doe alle formulieren samen met de foto's in de foto-envelop







.....

.....

.....

.....

.....

.....

.....

.....

.....

.....

.....

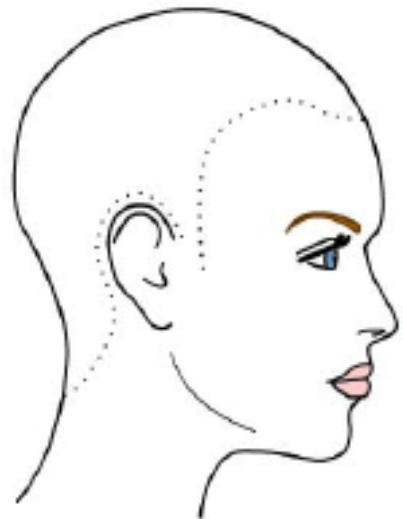
.....

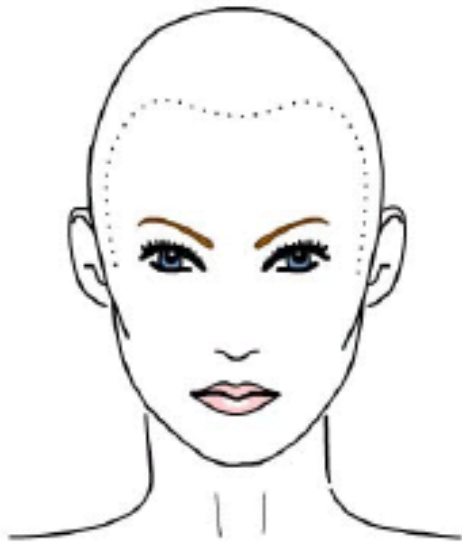
.....

.....

.....

.....





.....

.....

.....

.....

.....

.....

.....

.....

.....

.....

.....

.....

.....

.....

.....

.....

